



**TONY TONY CHOPPER**

**INSTRUCTIONS DE MONTAGE  
ASSEMBLY INSTRUCTIONS**



**tsume**

**HQS BY TSUME**



**NE MONTEZ PAS VOTRE STATUE DE COLLECTION IMMÉDIATEMENT APRÈS L'AVOIR REÇUE.**

**Laissez le temps à la résine de se réchauffer à température ambiante pendant 24 heures afin d'éviter tout risque de casse.**

**PLEASE DO NOT ASSEMBLE YOUR STATUE RIGHT AFTER YOU HAVE RECEIVED IT.**


**The resin material needs time to warm up at room temperature a daytime to avoid risks of breaking.**



**DE PRÉFÉRENCE, METTEZ DES GANTS EN LATEX POUR MANIPULER VOTRE STATUE.**

**WE RECOMMEND TO PUT LATEX GLOVES ON TO HANDLE YOUR STATUE.**

**OK**




**1**

- 1** Il est recommandé d'être 2 personnes pour assembler le Monster Point sur le socle.  
We recommend to be 2 people to assemble the Monster Point on the base.




**2**

- 2** Attention de ne pas casser les mèches de fourrure à l'arrière du Monster Point contre le bord du plot.  
Be careful not to break the strands of fur at the back of the Monster Point by hitting the edge of the base.




**3** Placez le Monster Point sur le socle.  
Place the Monster Point on the base.



**4** Placez le Horn Point sur le socle.  
Place the Horn Point on the base.



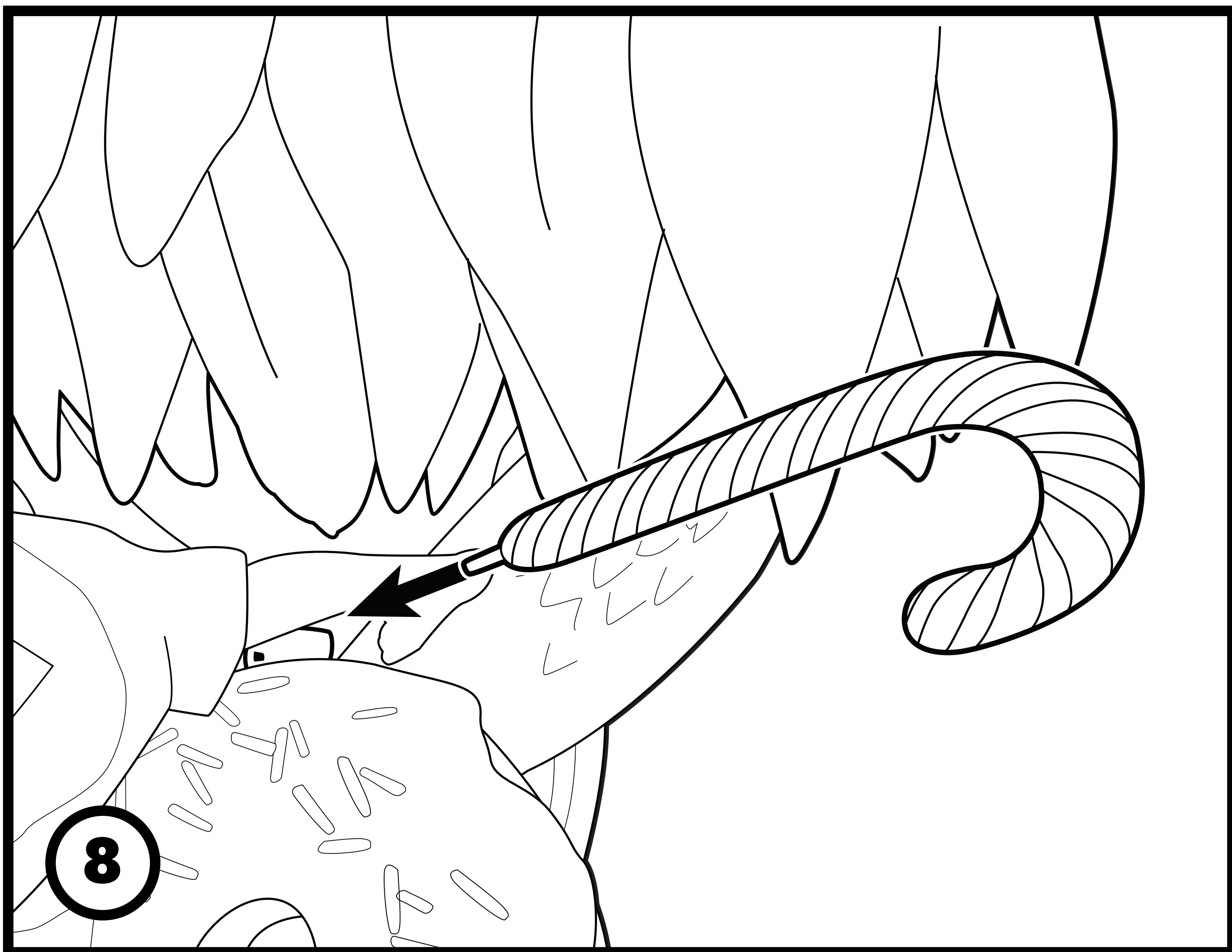
**5** Placez le Kung Fu Point sur le gâteau à la fraise.  
Place the Kung Fu Point on the strawberry cake.



**6** Placez le Brain Point sur le Guard Point.  
Place the Brain Point over the Guard Point.




- 7** Placez le Walk Point sur le côté du Guard Point.  
Place the Walk Point on the side of the Guard Point.




- 8** Insérez le sucre d'orge sous les jambes du Heavy Point.  
Place the candy cane under the Heavy Point's legs



- 9** Insérez le haut du corps du Heavy Point dans le plot sur le bas de son corps.  
Place the Heavy Point's upper body into its lower body's plug.



- 10** Insérez les bois du Horn Point dans son chapeau.  
Insert Horn Point's antlers into its hat.




**11** Insérez les bois du Guard Point dans son chapeau.  
Insert Guard Point's antlers into its hat.

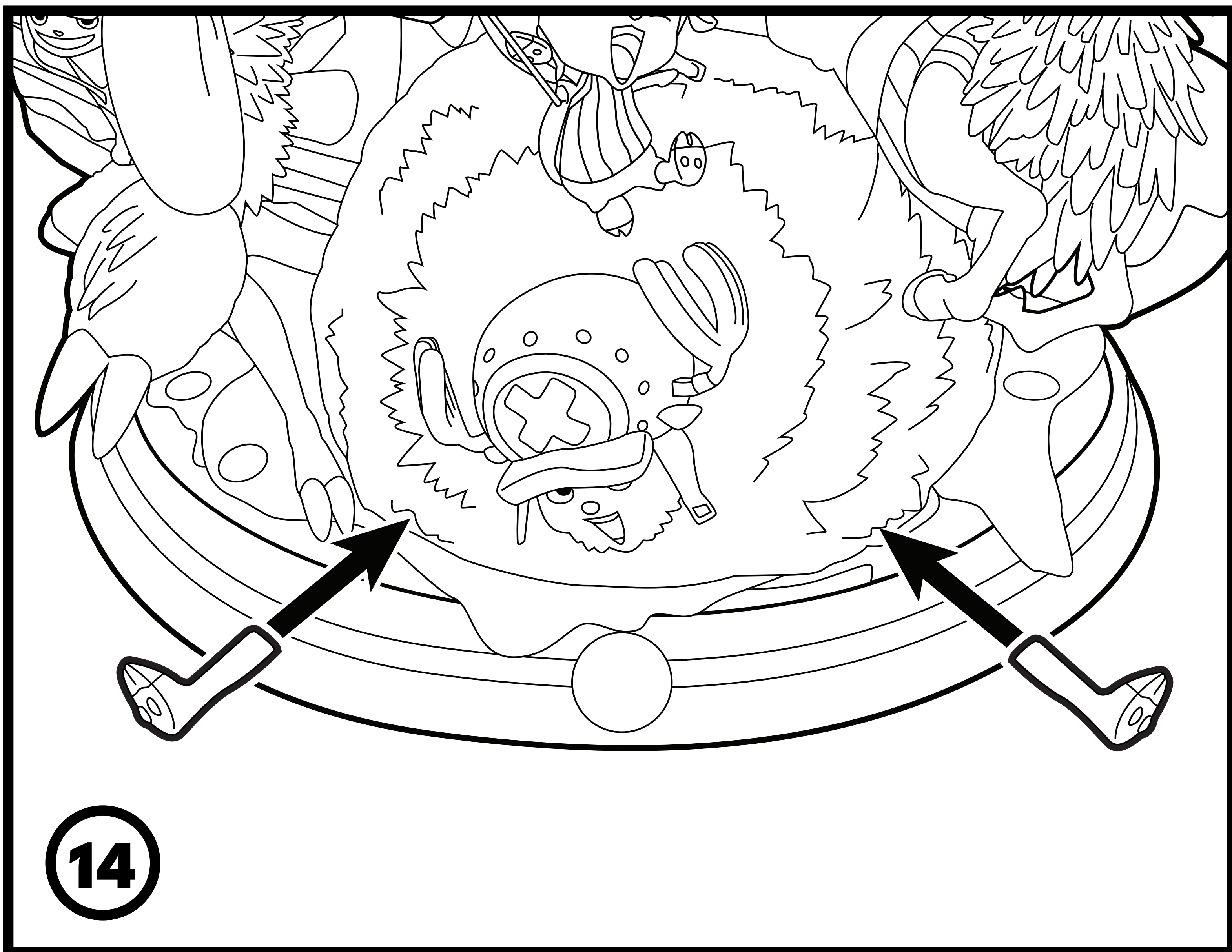


**12** Insérez les bois du Walk Point dans son chapeau.  
Insert Walk Point's antlers into its hat.





**13** Insérez les bois du Monster Point dans son chapeau.  
Insert Monster Point's antlers into its hat.



**14** Insérez les pattes du Guard Point à l'avant de son corps.  
Insert Guard Point's legs in front of its body.